
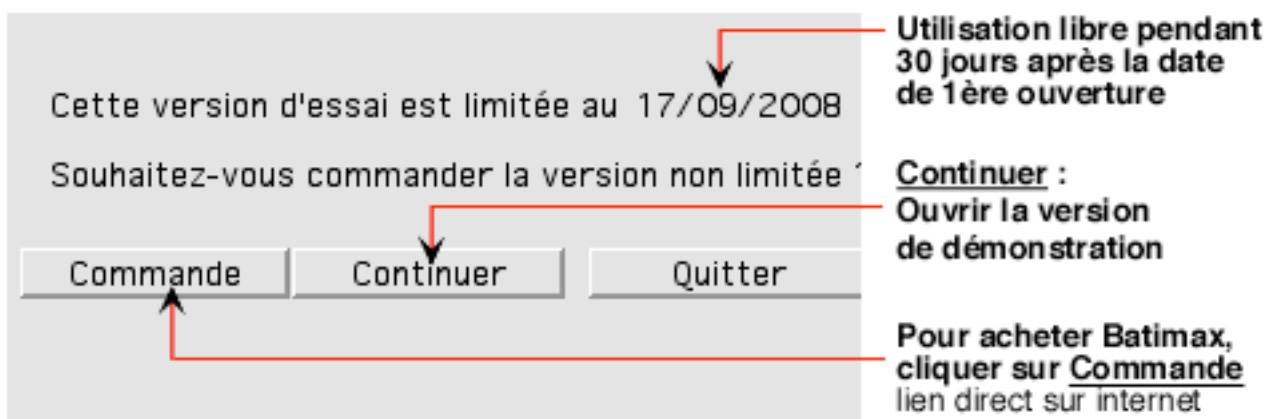



## Installation de la démonstration sous MacOSX

- 1 • Dans le site internet, cliquer sur **Batimax MacOSX**.
- 2 • Le fichier chargé sur le bureau s'appelle **Batimax11Demo.sit**  
Double-cliquer ce fichier pour le décompacter (utilitaire : Stuffit).  
Le dossier décompacté s'appelle **Batimax11**  
**Tous les fichiers doivent rester dans le même dossier : ne pas les séparer.**
- 3 • Placer le dossier **Batimax11** dans "Applications".
- 4 • Ouvrir le dossier, et double-cliquer sur l'icône de Batimax 11 
- 5 • Cliquer sur Continuer :



**Démarrage :** Double-cliquer sur l'icône de Batimax11 

**Manuel d'utilisation :** Ouvrir par le Menu fichier\_Manuel batimax.

**Assistance :** Contactez-nous pour une prise en main gratuite par téléphone.

Archic

ARCHITECTURE & INFORMATIQUE SARL 9147 euros-RCS PARIS B 384 837 522 00018-APE 723Z

—2 rue Cazotte 75018 PARIS - France

—Tél : 01 42 64 66 59—Email: archic@batimax.fr

—Internet: www.batimax.fr